



Corporación de fomento  
**CÍVICO Y CULTURAL**

# **INFORME DE GESTIÓN 2021**



# Reseña histórica del objeto de la Corporación

Creemos que recordar nuestros orígenes hace que las obras se perpetúen, es por eso por lo que venimos recordando desde hace varios años atrás la historia de nuestra Corporación insistimos en presentarla como antesala a nuestro informe, porque ella es la que ha permitido que tantos sueños se vuelvan realidad.

**“El mar no sería el mismo si una gota de agua le faltará”**

---

En 1968 por iniciativa de don German Saldarriaga del Valle, Rotario del Club Medellín, empresario y persona muy activa en Medellín, y en el propio Club, creo la Corporación de Fomento Cívico y Cultural. El objeto de dicha Corporación era la de estimular, fomentar y apoyar el servicio cívico y cultural de la comunidad

En el año 2012, se materializó una reforma a los estatutos que consistió en abrir la posibilidad de que paralelamente con el Premio Germán Saldarriaga del Valle se pudiera asignar fondos anuales para cofinanciar proyectos originados en los subcomités del Club o apoyados por ellos, en la cual la Corporación aportaría la mitad del costo y el otro 50% restantes por los proponentes del proyecto.

La asignación de fondos para las cofinanciaciones no podrá exceder a la asignada para el Premio Germán Saldarriaga del Valle.

Los beneficios económicos de la Corporación según el artículo sexto de los estatutos y por la voluntad de su Fundador sólo podrán ser aplicados a los fines sociales señalados en su objeto y a incrementar su patrimonio, en ningún caso se podrán distribuir participaciones, dividendos, gratificaciones o partes del patrimonio a los asociados.

# RESUMEN Y PERSPECTIVA ECONÓMICA

## Boletín económico

## Inflación

IPC Variaciones Total nacional diciembre 2020 - 2021

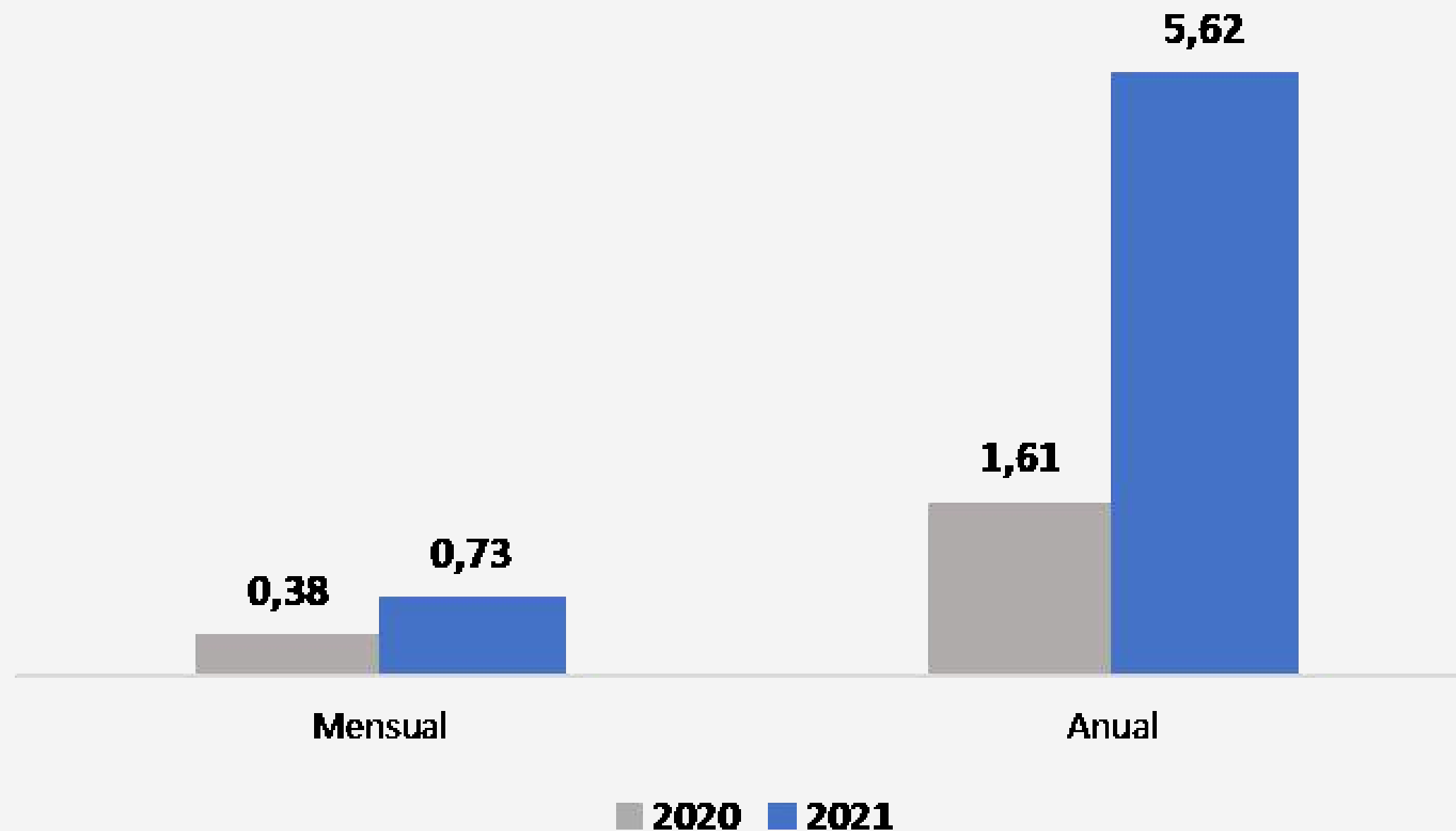


Tabla: IPC variación y contribución año corrido. Fuente: DANE, IPC.

**Diciembre 2021**

Divisiones de gasto	Año corrido		
	Ponderación	Variación	Contribución
Alimentos y bebidas no alcohólicas	15,05	17,23	2,73
Alojamiento, agua, electricidad, gas y otros combustibles	33,12	3,68	1,22
Restaurantes y hoteles	9,43	8,83	0,85
Transporte	12,93	5,69	0,73
Bienes y servicios diversos	5,36	4,19	0,22
Muebles, artículos para el hogar y para la conservación ordinaria del hogar	4,19	4,34	0,18
Educación	4,41	2,76	0,11
Bebidas alcohólicas y tabaco	1,70	4,60	0,08
Salud	1,71	3,98	0,07
Recreación y cultura	3,79	1,04	0,04
Prendas de vestir y calzado	3,98	-2,60	-0,09
Información y comunicación	4,33	-12,10	-0,51
<b>Total</b>	<b>100,00</b>	<b>5,62</b>	<b>5,62</b>

Gráfico: IPC variaciones total nacional diciembre 2020 - 2021  
(valores en %). Fuente: DANE, IPC.

En resumen y de acuerdo con Juan Daniel Oviedo, director del DANE, en lo corrido del año la Inflación en los alimentos dentro del hogar tuvo un aporte de 2,73 puntos porcentuales, explicados en un 53,5 % por el aumento en los precios de la carne de res y aves, la papa y los aceites comestibles donde el común denominador es el encarecimiento de los insumos en la cadena agropecuaria, pecuaria y avícola dada la crisis logística internacional que incremento la tarifa de los fertilizantes y concentrados, sumado a esto, se encuentran los altos precios internacionales del maíz y la soya y finalmente, los efectos distorsionados del choque de oferta producido por el paro nacional en mayo del 2021 y la temporada invernal en los meses de octubre y noviembre

aportaron al crecimiento del índice de precios al consumidor en la categoría de alimentos y bebidas no alcohólicas.

Por último, el incremento de precios en la división de Alojamiento, agua, electricidad, gas y otros combustibles corresponde, en el alojamiento, al ajuste del canon de arrendamiento y la finalización de medidas de continuidad y perdurabilidad que se negociaron en el contexto de la pandemia. Los precios en el suministro de la electricidad responden al efecto de la TRM sobre los costos de transmisión de las tarifas de energía eléctrica que se encuentran indexados por la tasa representativa del mercado.



# Expectativas del IPC en 2022



Los primeros meses de 2022 serán fundamentales para mantener ancladas las expectativas de inflación, en especial dada la fuerte indexación de la inflación y el singular ajuste en el salario mínimo. Por ello, en 2022 se espera que la tasa de la política monetaria se incremente a 5,75 % y se mantenga en este nivel durante el 2023. La mayor parte del ajuste se observará en el primer semestre de 2022.

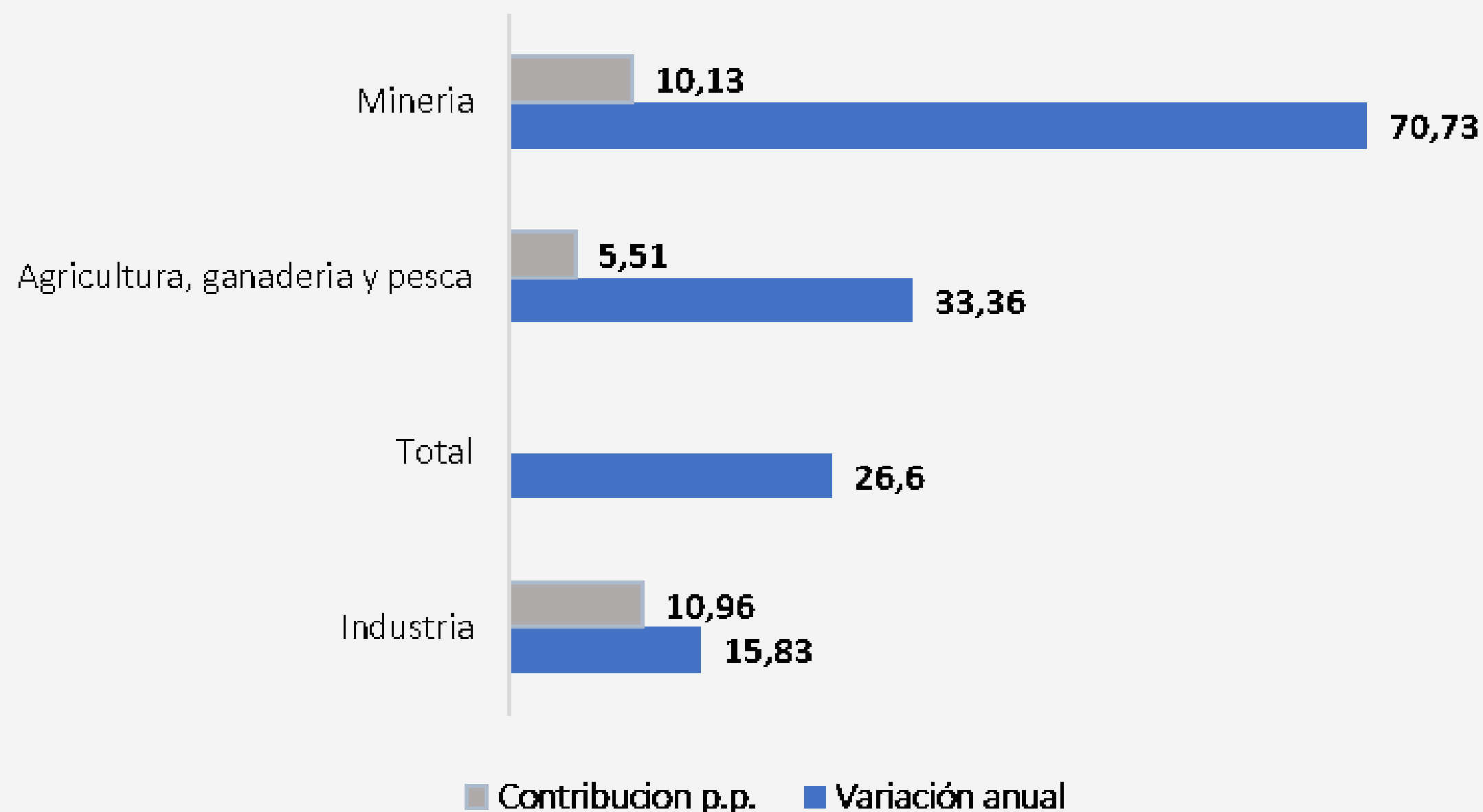
Según el informe "Situación de Colombia" publicado por el BBVA research, en 2022 será clave la implementación de una política monetaria contraccionista que genere presiones inflacionarias.



En conclusión, el alto porcentaje de la canasta que se indexa a la inflación causada y al salario mínimo generará presiones al alza en la primera parte del año y, por tanto, la política monetaria se moverá a una posición contraccionista.

# Índice de Precios al Productor (IPP)

## Variación anual del IPP por secciones CIU



El Departamento Administrativo Nacional de Estadísticas, DANE, reveló que el índice de precios del productor, IPP, en diciembre presentó una variación de 26,6 % respecto a diciembre de 2020. Lo anterior se explica, principalmente, por el incremento superior a la media del 70,4 % en el sector de Minas y Canteras, y 33,7 % en Agricultura, ganadería y silvicultura. En consecuencia y de acuerdo con la participación de cada área económica, el IPP año corrido, al cierre de diciembre del 2021, estuvo afectado en un 59 % por las actividades del sector primario de la economía y a su vez, afecta los costos del sector de la industria.



# Índice de Precios al Productor (IPP)

Según expertos económicos, las principales alzas en los precios del productor se deben a los choques de la oferta interna y externa de la economía y a problemas de encadenamiento, de fletes, que se suman a unos costos de transporte significativos; además, están los altos precios internacionales en insumos agropecuarios, productos básicos o commodities, que encarecen los costos del productor.



# Crecimiento económico en Colombia

El producto interno bruto (PIB) del 2021 registró un crecimiento del 10,6 % con respecto al año 2020 dado el aumento en los niveles de producción de: 21,2 % en Comercio al por mayor y al por menor y 16,4 % en Industrias manufactureras, 6,9 % en Administración pública y defensa, quienes aportaron el 65,1 % del PIB con 6,9 puntos porcentuales. Lo anterior, se interpreta como una recuperación económica dado los efectos de la pandemia y los cierres preventivos ocurridos en 2020 que generaron una caída en la economía del -7 % durante ese año.

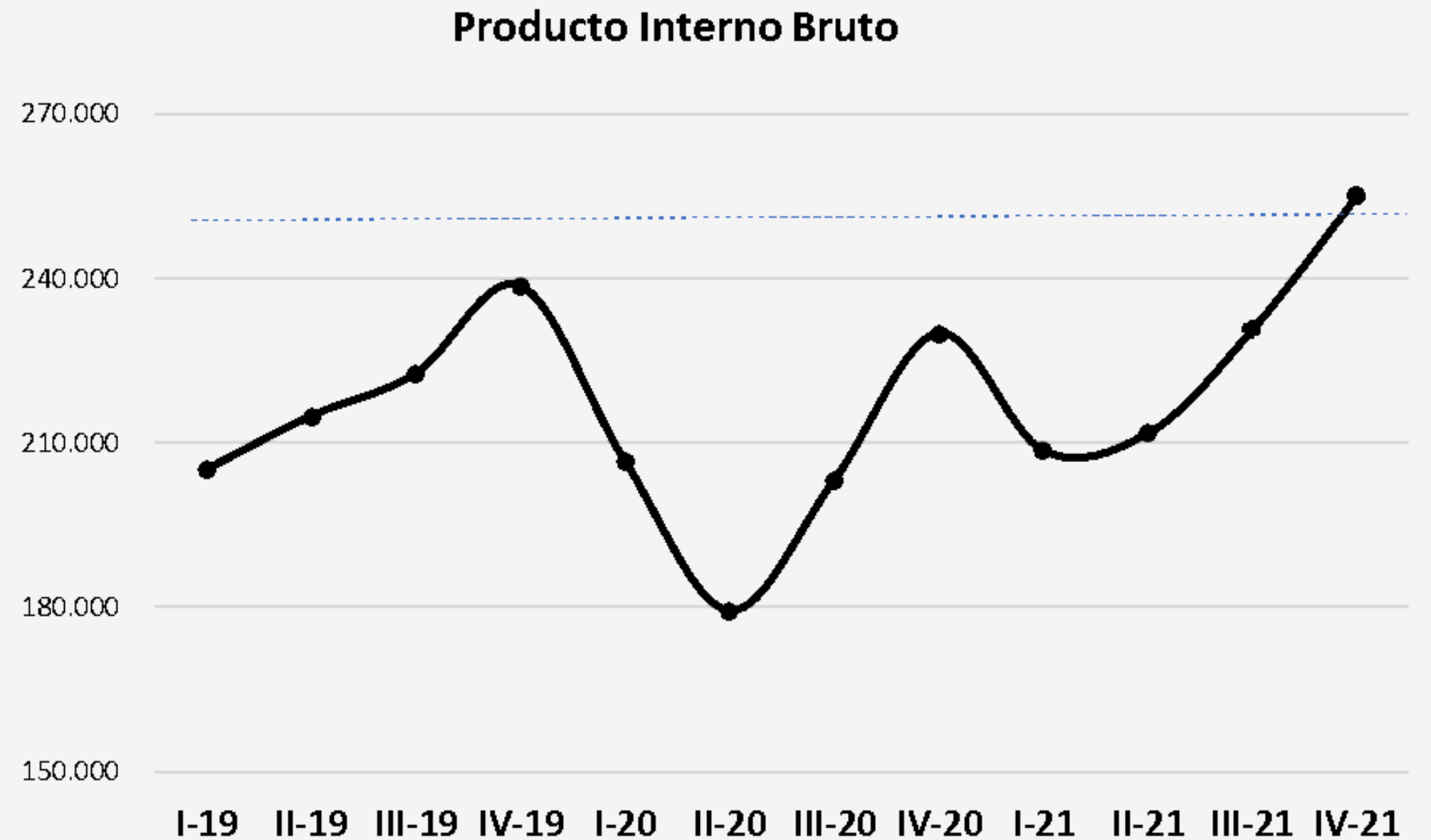
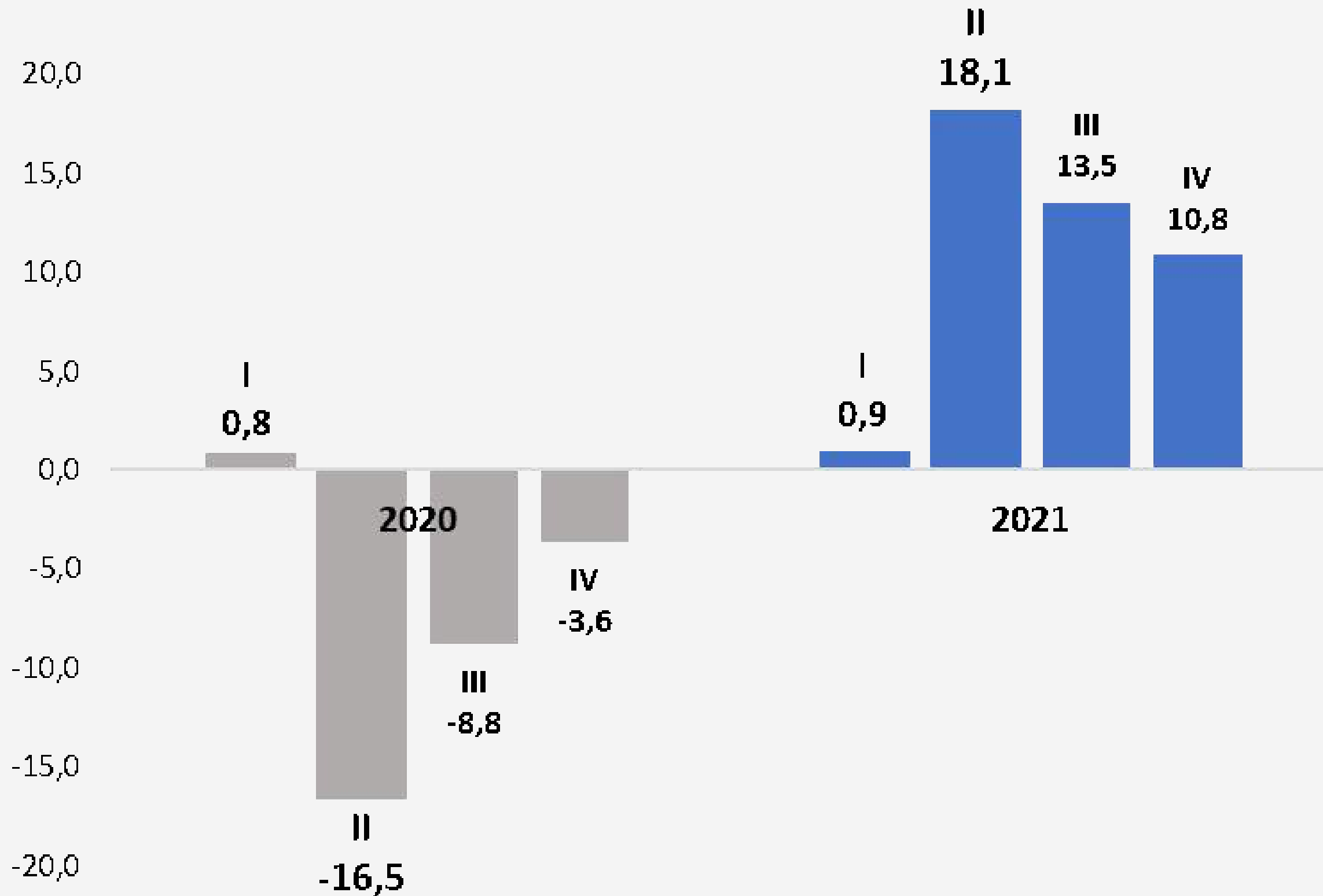


Gráfico: Comportamiento del PIB (COP miles de millones). Fuente: DANE, PIB

Por otra parte, el PIB presenta un crecimiento económico bienal del 2,8 % frente al 2019, por lo cual se estaría superando los niveles de producción pre pandemia que se tenían durante ese año.

# Crecimiento económico en Colombia

## PIB trimestral anual

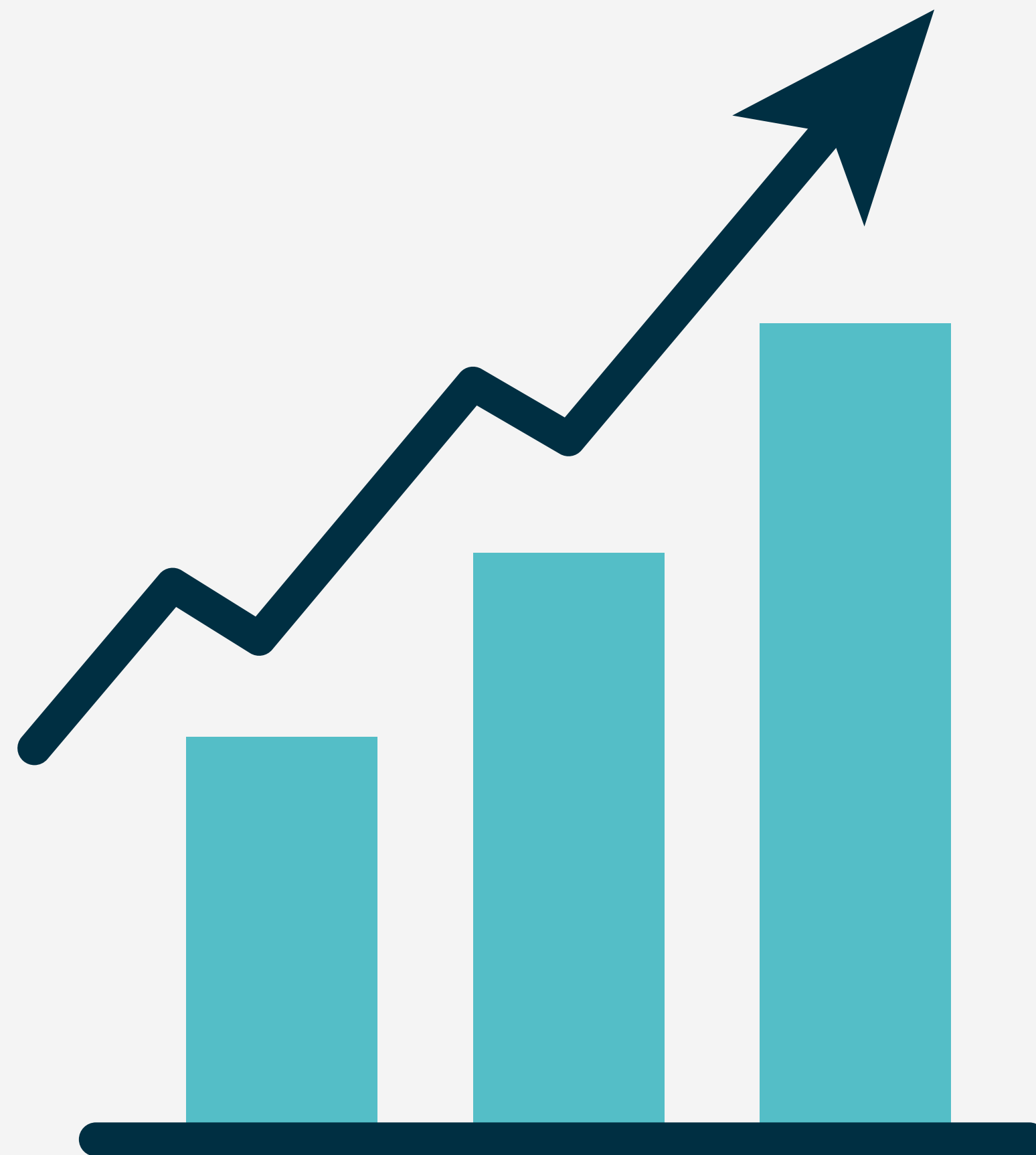


Según analistas económicos y desde el enfoque del gasto, el consumo es el principal factor de crecimiento de la economía del país, ya que representa cerca del 88 % del aumento del PIB dado que el consumo privado creció con el avance en el esquema de vacunación, el nivel de remesas, las bajas tasas de interés y el gasto del exceso de ahorro que se tuvo en el año 2020.

Gráfico: Variación trimestral anual del 2020 y 2021. Fuente: DANE, PIB.

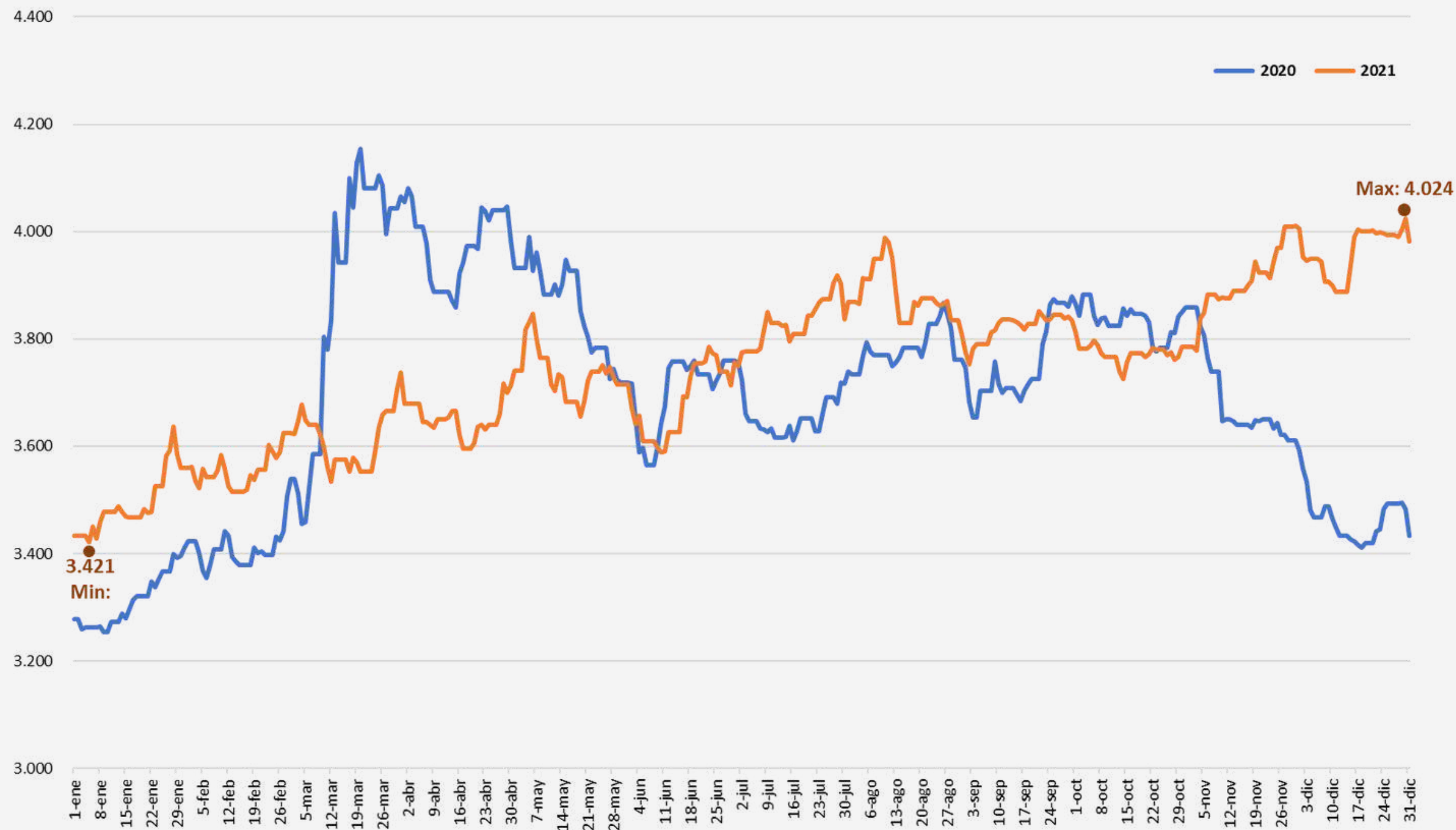
# Expectativas del PIB en 2022 desde el enfoque del gasto.

Según el informe "Situación de Colombia" publicado por el BBVA Research, en 2022 y 2023 la economía espera crecer 4 % y 2,8 %, respectivamente. Lo anterior sostenido en menos consumo y más inversión y exportaciones.



# Mercado cambiario COP/USD

Tasa representativa del mercado en 2020 - 2021



Durante 2021, la tasa representativa del mercado, TRM, inicia el año en \$3.433 y cierra el año en \$3.981, con una variación del 16,0 %. En este periodo se presentó un mínimo de \$3.421, un máximo de \$4,024 y un promedio de \$3.743 pesos por dólar que, al compararse con el promedio del 2020, la variación es del 1,33 %. Durante el año corrido se ha tenido una tendencia alcista de la TRM.

Gráfico: tasa representativa del mercado en 2020 y 2021. Fuente: Banco de la República.

Fuente: Banco de la República,

# Mercado cambiario COP/USD

Según expertos económicos, este comportamiento se debe a la rebaja en la calificación Standard & Poor's y Fitch Ratings que genera pérdida de grado de inversión en Colombia, sumado a esto, se encuentra la tensión política e incertidumbre electoral que se prolongará hasta junio de 2022 puesto que los inversionistas extranjeros no encuentran atractivo invertir en un mercado que es incierto y que se normalizara luego de las elecciones presidenciales. Lo anterior, produce menor oferta de la divisa y por tanto la valoriza frente al peso colombiano.

Por otra parte, la devaluación de la moneda responde a las salidas de capitales, ya que

cada vez son más los connacionales que buscan residir en el extranjero, lo cual genera mayor demanda y cotización del dólar en el país.

## Monedas más devaluadas de la región

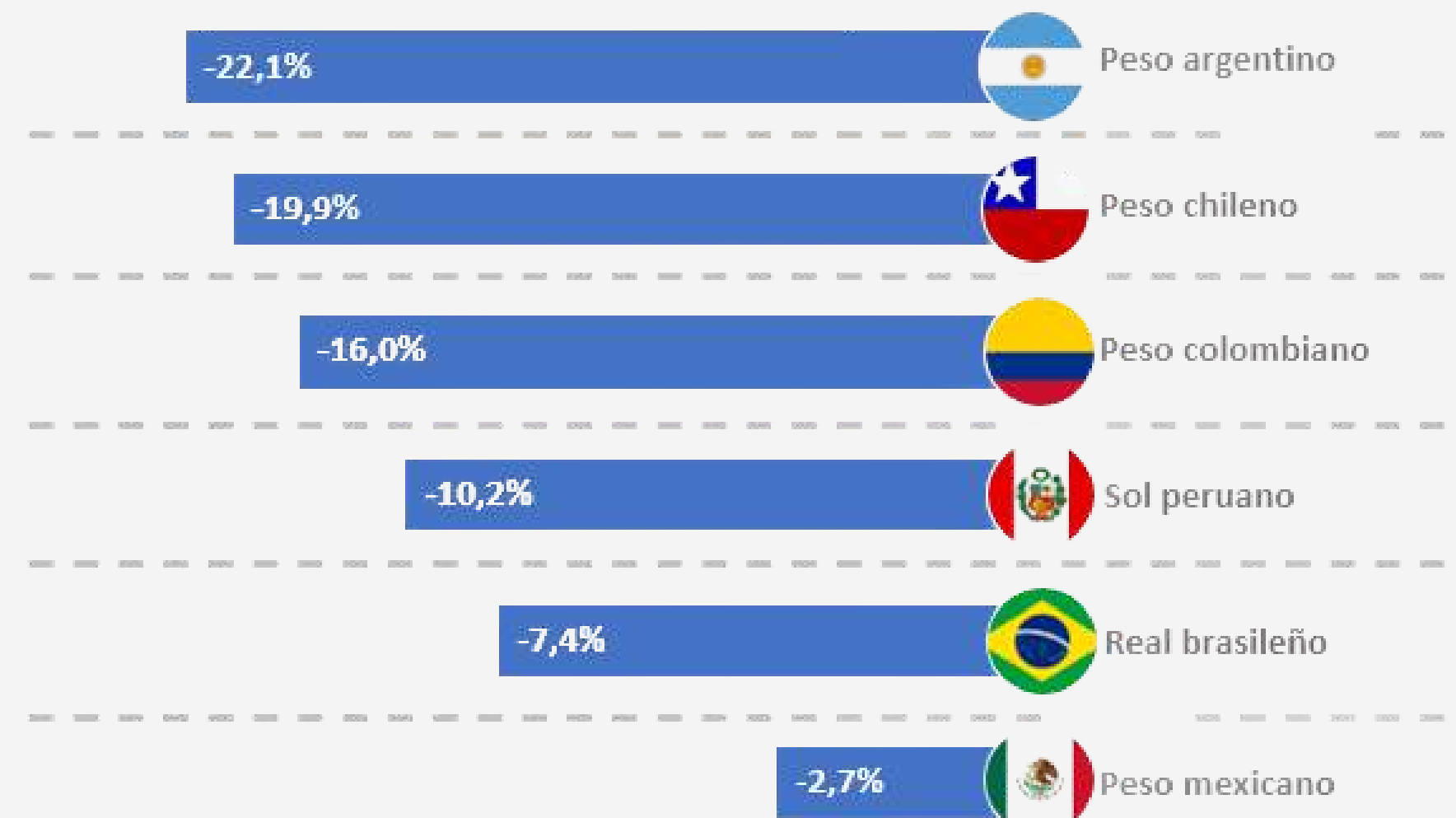


Gráfico: Monedas más devaluadas de la región a diciembre 31 de 2021.

Fuente: Banco de la República.



# Mercado cambiario COP/USD

Finalmente, se encuentra la decisión de la Reserva Federal de los Estados Unidos que busca reducir la liquidez a los mercados financieros y aumentar las tasas de interés, luego de tener una inflación anual del 7 %, la más alta en los últimos 40 años.

Por tanto, se genera una incertidumbre respecto a la subida de las tasas de interés, que podría ser mayor de lo que se preveía y esto impulsaría a la salida de capitales de países como Colombia, en busca de mejores rentabilidades.



# Desempleo en Colombia

Según el DANE, al cierre del 2021 se reportó una tasa de desempleo de 13,7 %, lo cual representa una recuperación del mercado laboral de 2,2 puntos porcentuales con respecto a 15,9 % dada en diciembre del 2020. Sin embargo, la tasa de desempleo actual no logra tener los niveles de oferta laboral observados en la prepandemia, ya que se encuentra a 3,2 puntos porcentuales por encima de la tasa de desempleo de diciembre de 2019.

Principales Indicadores del Mercado Laboral  
2019 - 2021

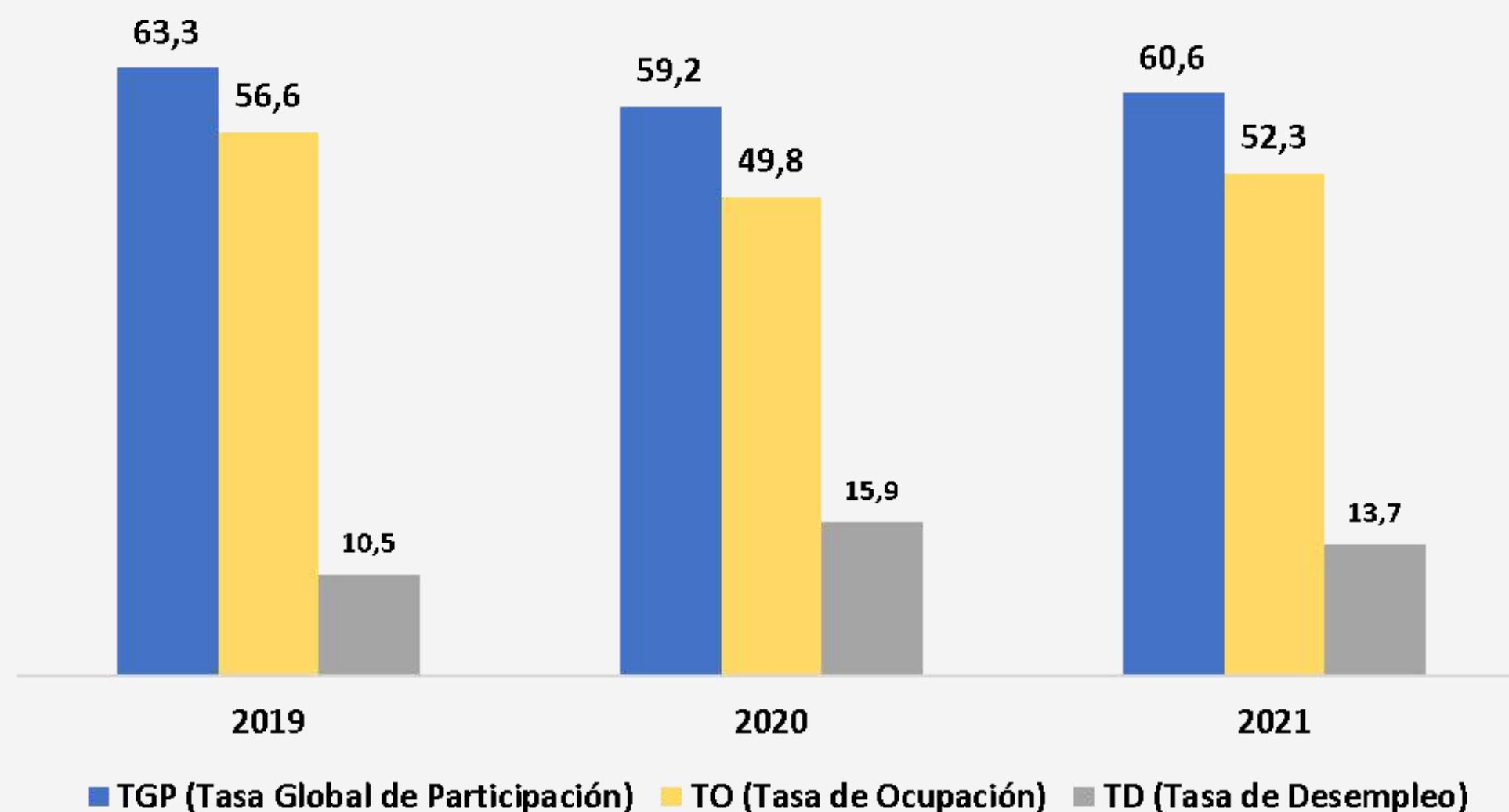


Gráfico: Principales indicadores del mercado laboral 2019 - 2021.

Fuente: DANE, Gran Encuesta Integrada de Hogares (GEIH).

Por último, las ramas que más aportaron positivamente a la variación de la población ocupada fueron Comercio y reparación de vehículos, Construcción y Alojamiento, y servicios de comida con 1,7, 0,8 y 0,8 puntos porcentuales, respectivamente.

Durante el 2021 el empleo se ha venido recuperando principalmente el urbano e impulsado por los trabajos informales. La tasa de desempleo ha venido reduciéndose, sin alcanzar el nivel prepandemia. No solo por la creación de empleo, también el alto nivel de inactividad ha ayudado a que la tasa se mantenga decreciente.



**Expectativas  
de la tasa de  
desempleo  
en 2022**

# Mercado bursátil 2021

El mercado bursátil en Colombia presento una tendencia bastante plana durante los primeros 10 meses del año, hasta que se anunciaron las Ofertas Públicas de Adquisición (OPAS) que el Grupo Gilinski lanzó por las empresas del llamado Grupo Empresarial Antioqueño: Sura y Nutresa.



Este evento dinamizó el mercado y permitió variaciones importantes en los precios de las acciones, sin embargo, se estima que de cerrarse las operaciones con particiones importantes se piense en un menor de porcentaje de acciones disponibles para negociación y por lo tanto menor liquidez en el mercado o inclusive pensar en la posibilidad de un desliste del mercado bursátil de las mismas.

## **RESULTADO DEL EJERCICIO**

La Corporación obtuvo ingresos operacionales para el año 2021 del orden de \$1.934 millones un casi iguales a los alcanzado en el año 2020, cuando alcanzó una cifra de \$1.928 millones, en este año continuamos con un portafolio de renta fija donde esperáramos permanecer mientras se controlen los efectos económicos adversos a nivel mundial que puedan repercutir en condiciones poco favorables para las acciones colombianas.

Los gastos operacionales de administración presentan un leve incremento del 0,30% pasando de \$151 millones en 2020 a \$179 millones en 2021.

# La discriminación de los gastos está así:

GASTOS DE ADMINISTRACIÓN	a dic 2021	a dic 2020	Variación
Otros (gastos oficina)	88.376.913	76.084.925	16%
Honorarios	31.343.447	28.084.820	12%
Impuestos	14.741.211	13.592.437	8%
Depreciaciones	11.382.528	11.382.528	0%

GASTOS DE ADMINISTRACIÓN	a dic 2021	a dic 2020	Variación
Contribuciones y Afiliaciones	9.602.060	9.627.187	0%
Casino y Restaurante	7.534.505	131.910	5612%
Representación y Rel. Pub.	4.688.405	2.070.000	126%
Mantenimientos	3.300.000	450.000	633%



# La discriminación de los gastos está así:

GASTOS DE ADMINISTRACIÓN	a dic 2021	a dic 2020	Variación
Servicios	2.465.800	2.638.760	-7%
Gastos legales	2.046.050	2.334.700	-12%
Papelería y fotocopias	1.352.395	616.723	119%
Seguros	1.188.462	1.184.826	0%

GASTOS DE ADMINISTRACIÓN	a dic 2021	a dic 2020	Variación
Arreglos Ornamentales	530.000	0	NA
Publicidad	510.257	0	NA
Gastos de Viaje	0	2.306.031	-100%
Elementos de Aseo y Cafetería	0	129.052	-100%
Taxis y buses	0	80.000	-100%
<b>Total</b>	<b>179.062.033</b>	<b>150.713.899</b>	

## **RESULTADO DEL EJERCICIO**

Los ingresos no operacionales pasaron de \$1 millón a \$3 millones en 2021  
Los gastos no operacionales disminuyeron un 81% pasando de 28 millones a 5 millones correspondiente a gastos financieros.

Los excedentes netos del ejercicio tuvieron un leve incremento del \$1,9 millones pasando de \$1.751 millones en 2020 a \$1.753 millones del 2021.

Los activos de la Corporación pasaron de \$20.718 millones a \$21.721 millones mostrando un crecimiento del 5%.

Los activos están conformados así:

# Composición de los activos

Al finalizar el año 2020 nuestro portafolio está conformado en un 100% por activos de renta fija y derechos fiduciarios.

La Corporación adicional a su portafolio de inversiones tiene una inversión en activo fijo, oficina por \$465 millones

Los pasivos totales son de \$2 millones versus \$61 millones del año 2020.



El patrimonio pasó de \$20.658 millones a \$21.719 millones, un 5% más que en el año 2020.

La Corporación de Fomento Cívico y Cultural, con el acompañamiento del Club Rotario Medellín, continuó en 2021 con su propósito de otorgar el Premio Germán Saldarriaga del Valle, reconociendo la labor de personas y entidades que orientan sus esfuerzos al servicio de la comunidad. Para este periodo El Consejo Directivo debatió el tema y eligió premiar la categoría “Desarrollo social, salud y medio ambiente como apoyo en época de la pandemia del Covid-19” que hacen parte de sus áreas de interés.

El objetivo del Premio es fomentar el servicio cívico y cultural en la comunidad, otorgando distinciones honoríficas, acompañadas o no de premios o estímulos pecuniarios, a personas o entidades elegidas anualmente por su sobresaliente acción cívica, cultural o de bienestar social en diferentes campos de acción, entre ellos Educación Formal, Desarrollo Social, Investigación Científica y Tecnológica, Salud, Cultura, Ecología y Protección Ambiental, y Deporte Aficionado.



## PREMIO GERMÁN SALDARRIAGA DEL VALLE 2021

# PREMIO GERMÁN SALDARRIAGA DEL VALLE 2021

El 27 de agosto, los jurados entregaron sus resultados de la evaluación de las 74 propuestas enviadas a calificación, las cuales cumplían con los parámetros para ser evaluadas.

Los jurados del Premio para este año fueron:

Dr. Enrique Posada Restrepo

Dr. Javier Parra Bedoya

Dr. Luis Fernando Correa Serna

Luego de su análisis y trabajo evaluativo, los miembros del Jurado, enviaron la siguiente comunicación para definir los ganadores.



**Nombre del programa:** Antioquia Solidaria.

**Área.** Salud y desarrollo social

**Ciudad:** Medellín

**Monto.** \$62.000.000

**Descripción.** Capacitar a personal médico y primer respondiente, además de personal funerario, dejando una capacidad instalada y escalabilidad de las ayudas, lo que aseguró una mejor atención a los pacientes afectados y desarrollar protocolos para la prevención del contagio en estos lugares. Capacitamos a 36.000 familias y 1.297 personas en 55 sesiones realizadas en los departamentos mencionados anteriormente.

**CORPORACIÓN  
ANTIOQUIA  
PRESENTE**





# COOPERATIVA PLANETA VERDE



**Nombre del programa:** Planeta verde: una nueva ruta para el reciclaje solidario

**Área:** Medio Ambiente

**Ciudad:** Rionegro

**Monto.** \$62.000.000

**Descripción.** Generar las condiciones de sostenibilidad y sustentabilidad de las familias recicladoras adscritas a la organización, con el fin de que la crisis económica y de salubridad no afecten sus mínimos vitales y su crecimiento como empresarios de la basura. Continuar con la prestación del Servicio Público de Reciclaje, garantizando la protección de la vida, la bioseguridad y el cumplimiento a los usuarios residenciales (principalmente) e industriales.



**Nombre del programa:** Orquesta Filarmónica de Medellín. La música como pedagogía del autocuidado, como alivio a la salud física y mental, y como incentivo a la vacunación

**Área:** Salud

**Ciudad:** Medellín

**Monto.** \$62.000.000

**Descripción.** Filarmed llevó un mensaje de esperanza, calma y sosiego a la población hospitalaria con una serie de conciertos en los hospitales General de Medellín, San Vicente Fundación y Pablo Tobón Uribe, entre otros, con la campaña Música por la Vida, de la mano con la oficina de la Gestora Social y la Secretaría de Cultura de la Alcaldía de Medellín.

**ORQUESTA  
FILARMÓNICA  
DE MEDELLÍN**





# FUNDACIÓN UN TECHO PARA MI PAÍS



**Nombre del programa:** Construyendo país: puesto de salud y vida chontaduro, Valle del Cauca

**Área:** Salud y desarrollo social

**Ciudad:** Bogotá

**Monto.** \$62.000.000

**Descripción.** Solución de infraestructura salubre y sanitaria de largo plazo. El Puesto es un espacio co-creado con la comunidad y construido entre los aliados financiadores y el voluntariado de TECHO, apoyado por las entidades gubernamentales locales, y sobre todo, administrado por los referentes de la comunidad beneficiaria. Este es un proyecto concebido para la atención de brigadas de salud en la comunidad y que acorte del 01 de junio de 2021, se habían atendido 599 consultas y habían sido beneficiadas directamente más de 430 personas.



**Nombre del programa:** Conectando sueños campesinos con realidades.

“Fortalecimiento Integral al Productor”

**Área:** Medio Antioquia

**Ciudad:** Medellín

**Monto.** \$62.000.000

**Descripción.** Construir tejido social rural en Colombia, en donde queremos equilibrar la relación entre lo urbano y lo rural del campo colombiano con valores que trasciendan desde el mercado justo, además, trabajar con honestidad buscando la sostenibilidad de la producción.

**FUNDACIÓN  
SALVA TERRA**





# CORPORACIÓN RURAL LABORATORIO DEL ESPÍRITU

**Nombre del programa:** Laboratorio del espíritu

**Área:** Desarrollo social

**Ciudad:** El Retiro

**Monto.** \$10.000.000

**Descripción.** Fortalecer las competencias y oportunidades para los campesinos, todo esto con un enfoque humanista y sostenible. Estamos ubicados desde hace 12 años en la vereda Pantanillo, municipio de El Retiro, oriente de Antioquia. En nuestras instalaciones contamos con biblioteca, ludoteca, auditorio, aula de música y zonas verdes donde atendemos un promedio mensual de 1.200 a 1.500 personas.



**Nombre del programa:** Nuevo tratamiento ambulatorio contra el Covid-19 basado en el modelo “Una Salud”.

**Área:** Salud

**Ciudad:** Bogotá

**Monto.** \$10.000.000

**Descripción.** Tratamiento farmacológico ambulatorio bajo el modelo UNA SALUD. Donde se evidencia la infección también en el sistema locomotor, neurológico, dérmico, cardíaco, y gastrointestinal. Para ello con fármacos y apoyo animal se puede controlar la propagación de la infección.

**RICARDO  
ANDRÉS ROA  
CASTELLANOS**





**LINA MARCELA  
ARBELÁEZ  
MEJÍA  
CORPOJOVA**



**Nombre del programa:** Corpojova Lab

**Área:** Desarrollo social

**Ciudad:** Medellín

**Monto.** \$10.000.000

**Descripción.** Cuando inició la pandemia muchos de los joyeros debieron cerrar sus talleres y almacenes muchos debieron entregar estos espacios ya que no tenían ingresos ni apoyo. La corporación de la única forma que logró ayudarlos fue iniciando una serie de webinar o charlas a través de Facebook. Desde el 28 de abril de 2020 se empezó con la propuesta Corpojova Lab, con la intención de poder comunicarnos con los joyeros del Valle de Aburra, a el día de hoy tenemos más de 3 mil personas que nos siguen de toda Colombia y de diferentes partes del mundo.

**Nombre del programa:** CSA Agromandala Medellín - Comunidad que sustenta la agricultura


**Área:** Desarrollo social y medio ambiente

**Ciudad:** Medellín

**Monto.** \$10.000.000

**Descripción.** Agromandala es un cultivo circular de 7 hectáreas que nació en 2013 como proyecto agroecológico en el municipio de Fredonia, suroeste de Antioquia. Actualmente, cultiva, cosecha y comercializa alimentos frescos, miel y café 100% libres de agrotóxicos. Su compromiso con el medio ambiente generó la implementación de empaques libres de plástico a través del uso de hojas de palma para el envío de las canastas agrodiversas que llegan a nuestras casas mensual o quincenalmente, según lo acordado.

**CAROLINA  
ALZATE GOUZY  
AGROMANDALA**







**Nombre del programa:** Proyecto granja. Gallinas de postura

**Área:** Salud

**Ciudad:** Anserma

**Monto.** \$10.000.000

**Descripción.** Busca que niños, niñas, adolescentes, jóvenes y mayores de 18 años con discapacidad sean los responsables del cuidado de la producción y de la recolección del huevo, este se viene haciendo bajo todos los estándares de calidad y también con la premisa de producir huevos semi-criollos es decir que las gallinas serán alimentadas a base de concentrado y productos naturales con el fin de ofrecer un producto saludable y nutritivo para el autoconsumo de la fundación y también para la comercialización, ya que en la actualidad las personas buscan una opción más natural a la hora de consumir alimentos.



**Nombre del programa:** Línea de Acompañamiento Preventivo Cariño 2020

**Área:** Salud

**Ciudad:** Medellín

**Monto.** \$10.000.000

**Descripción.** La Corporación de Amor al Niño Cariño y su IPS Creciendo con Cariño pusieron al servicio de niños, adolescentes, padres de familia y adultos cuidadores una línea telefónica que buscó fortalecer el bienestar de nuestra niñez. Por tanto, los niños, niñas y adolescentes podrían comunicarse en situaciones de miedo, incertidumbre riesgos de daño, soledad, tristeza, enojo, maltrato u otros motivos relacionados con las afectaciones en la dinámica familiar debido a las condiciones de aislamiento preventivo a causa de la pandemia.

**CORPORACIÓN  
DE AMOR AL  
NIÑO CARIÑO**



# HIJAS DE LA CARIDAD DE SAN VICENTE DE PAÚL



**Nombre del programa:** Centro Ambulatorio Medalla Milagrosa – Habitante de Calle

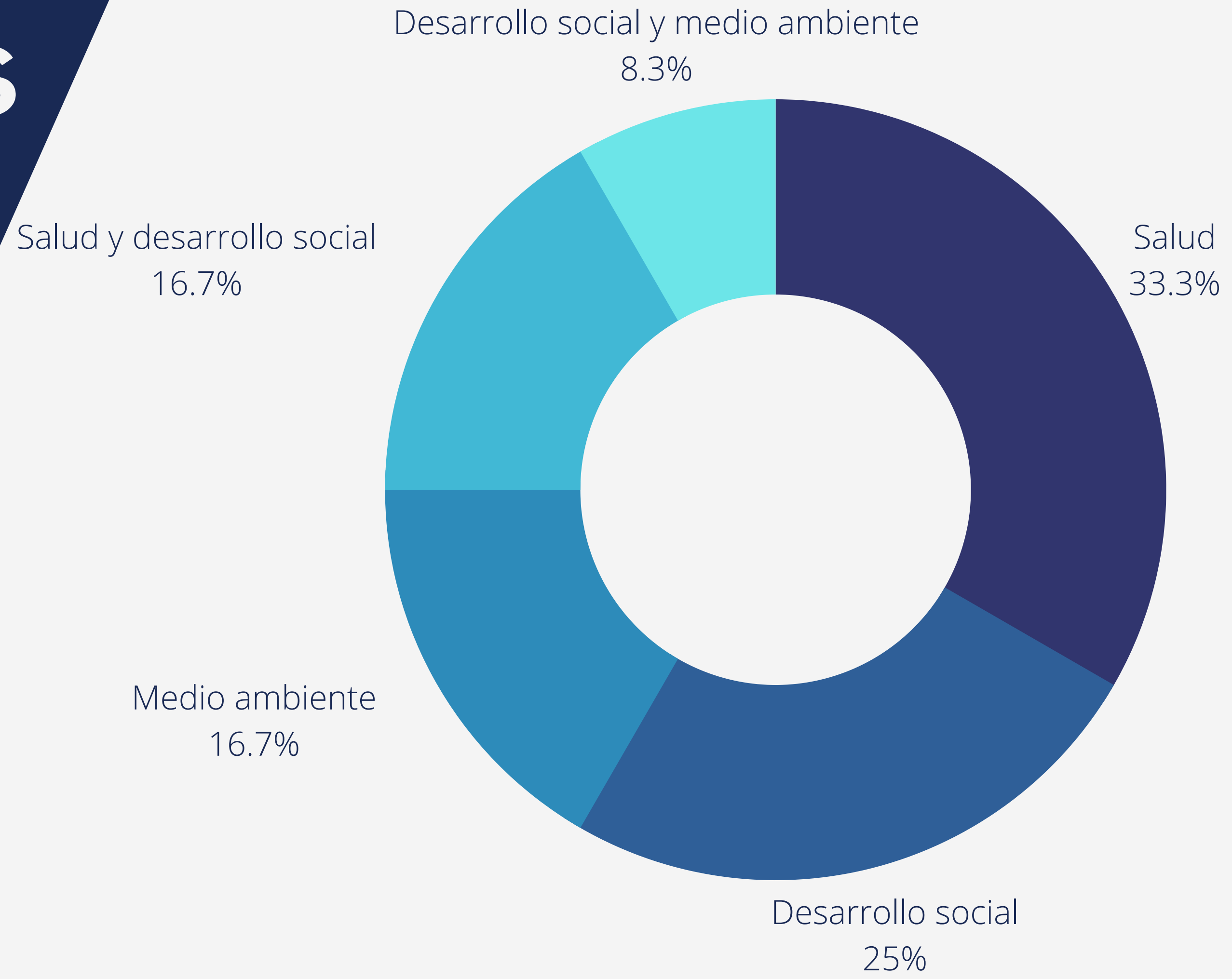
**Área:** Desarrollo social

**Ciudad:** Bogotá

**Monto.** \$10.000.000

**Descripción.** Atención alimentaria a personas que tienen como Hábitat la Calle dentro de las que se encuentran consumidores de SPA, madres gestantes, desplazados, personas en condición de discapacidad tanto física como cognitiva, migrantes (principalmente venezolanos con las diferentes problemáticas y particularidades de la población), adulto mayor, menores de edad, comunidad LGBTIQ+. A la fecha llevan 49.745 ayudas.

# GANADORES POR ÁREA





## **Objeto de las cofinanciaciones**

Brindar apoyo financiero a entidades sin ánimo de lucro que ejecutan proyectos de servicio a la comunidad, que pertenezcan a las áreas de interés de la CFCC, y sean adelantados bajo la acción y el interés de los Subcomités del Club Rotario Medellín, convirtiéndose así en sus entidades aliadas ejecutoras.

## **Convocatoria**

La convocatoria se abrió el día 27 de mayo de 2021 y fue hasta el día 15 de julio del mismo año a las 4:15 p.m. Las postulaciones se recibieron en forma digital a la siguiente dirección electrónica: [cfcc@rotaryclubmedellin.org](mailto:cfcc@rotaryclubmedellin.org)

# COFINANCIACIONES 2021

## Jurados

- Dra. Ana María Muñoz Restrepo
- Dr. Juan Carlos Botero Morales
- Dra. María Eugenia Gómez Zuluaga



El 27 de agosto, los jurados entregaron sus resultados de la evaluación de las 10 propuestas enviadas a calificación, las cuales cumplían con los parámetros para ser evaluadas.

<b>PROPUESTA NÚMERO</b>	<b>NOMBRE DEL PROYECTO O PROGRAMA</b>	<b>NOMBRE DE LA INSTITUCIÓN COFINANCIADORA</b>	<b>MONTO SOLICITADO PARA COFINANCIACIÓN</b>	<b>COSTO TOTAL DEL PROYECTO</b>
<b>1</b>	<b>Formar y fortalecer a comunidades en habilidades en el desarrollo socioambiental a partir de la siembra de 30000 árboles</b>	<b>Fundación Salva Terra</b>	<b>\$ 60.000.000,00</b>	<b>\$ 187.800.000,00</b>
<b>2</b>	<b>Apoyo a estudiantes de escasos recursos en educación superior</b>	<b>Corporación Becas Centenario Rotario</b>	<b>\$ 60.000.000,00</b>	<b>\$ 649.190.000,00</b>
<b>3</b>	<b>"SANAMENTE: Promoviendo desde las Ludotecas la salud mental en niños, jóvenes y familias en tiempos de pandemia".</b>	<b>Fundación Solidaria La Visitación</b>	<b>\$ 50.000.000,00</b>	<b>\$ 281.365.750,00</b>

<b>PROPUESTA NÚMERO</b>	<b>NOMBRE DEL PROYECTO O PROGRAMA</b>	<b>NOMBRE DE LA INSTITUCIÓN COFINANCIADORA</b>	<b>MONTO SOLICITADO PARA COFINANCIACIÓN</b>	<b>COSTO TOTAL DEL PROYECTO</b>
<b>4</b>	<b>Aprendiendo a cuidarme</b>	<b>Corporación Cariño</b>	<b>\$ 31.007.500,00</b>	<b>\$ 62.015.000,00</b>
<b>5</b>	<b>Techlish: Clubes de Robótica en Inglés</b>	<b>Fundación Marina Orth</b>	<b>\$ 59.712.361,00</b>	<b>\$ 119.424.721,00</b>
<b>6</b>	<b>Desarrollo cultural en buenas prácticas ambientales, consumo responsable y adecuada gestión de residuos en los hogares de la comuna 14.</b>	<b>Fundación Salva Terra</b>	<b>\$ 48.889.106,00</b>	<b>\$ 97.778.212,00</b>

<b>PROPUESTA NÚMERO</b>	<b>NOMBRE DEL PROYECTO O PROGRAMA</b>	<b>NOMBRE DE LA INSTITUCIÓN COFINANCIADORA</b>	<b>MONTO SOLICITADO PARA COFINANCIACIÓN</b>	<b>COSTO TOTAL DEL PROYECTO</b>
<b>7</b>	<b>Programa de apoyo tecnológico y social a la educación rural</b>	<b>COREDI Y FUNDACIÓN AMOR POR MEDELLÍN Y POR ANTIOQUIA</b>	<b>\$ 58.500.000,00</b>	<b>\$ 126.900.000,00</b>
<b>8</b>	<b>Hagamos las paces desde la escuela</b>	<b>Fundación Amor por Medellín y por Antioquia</b>	<b>\$ 41.850.000,00</b>	<b>\$ 83.700.000,00</b>

## Los proyectos que no alcanzaron recursos fueron:

PROPUESTA NÚMERO	NOMBRE DEL PROYECTO O PROGRAMA	NOMBRE DE LA INSTITUCIÓN COFINANCIADORA	MONTO SOLICITADO PARA COFINANCIACIÓN	COSTO TOTAL DEL PROYECTO
9	Carla en Familia	Fundación Carla Cristina	\$ 60.000.000,00	\$ 133.257.554,00
10	Centro de Escucha (CE) orientado a habitantes de calle	Corporación SURGIR	\$ 50.562.723,00	\$102.688.785,00



# Informes: Sobre hallazgos relevantes

La administración en sus evaluaciones no encuentra hallazgos relevantes sobre las actividades de la Corporación, los registros contables y los estados financieros de la Corporación

Sobre operaciones celebradas con asociados y administradores. Las operaciones efectuadas dentro de la actividad de la Corporación con sus administrados y asociados se celebraron en estricta observancia de lo permitido por las normas legales, (no se celebraron operaciones entre la corporación, sus administradores y asociados) atendiendo las condiciones comerciales del mercado y limitándose al cumplimiento normal de las obligaciones.



# **Informes: Sobre la situación administrativa y jurídica de la Corporación:**

La administración deja constancia que a la fecha no se conoce ningún evento o circunstancia que pueda afectar la situación de la Corporación tanto administrativa como jurídica y financieramente.

## **Sobre constancia de cumplimiento de normas de propiedad industrial y licenciamiento:**

Con el fin de dar cumplimiento a lo dispuesto en la ley 603 de 2000, dejamos constancia que todo lo referente a propiedad intelectual y derechos de autor han sido respetados, nuestro software se encuentra debidamente legalizado y todas las adquisiciones se han realizado a través de proveedores autorizados.

En cumplimiento del Decreto 1406 de 1999, en sus artículos 11 y 12, nos permitimos informar que la Corporación no tiene personal vinculado con la misma.

Con base en la ley 1676 de 2013 nos permitimos dejar constancia que los administradores y directos de la Corporación no entorpeció la libre circulación de las facturas emitidas por los vendedores o proveedores.

De acuerdo con lo establecido en la ley 222 de 1995, copia de este informe de gestión fue entregado oportunamente a la revisoría fiscal, para que en su dictamen rinda informe sobre la concordancia de los estados financieros.

# EVENTOS POSTERIORES

No se presentan eventos posteriores al cierre que puedan representar un riesgo para el desarrollo normal de la actividad de la Corporación.



# PROYECTO DE DESTINACIÓN DE EXCEDENTES



El Consejo Directivo y el director, proponen a la Asamblea de la Corporación de Fomento Cívico y Cultural la siguiente destinación:

Excedentes totales 2021: \$1.752.501.169



Premio GSDV  
\$400.000.000



Cofinanciaciones  
\$400.000.000



Fortalecimiento patrimonial  
\$952.501.169

**SALDO DE LA CUENTA "RESERVA PARA DESTINACIÓN DE EXCEDENTES"  
A DICIEMBRE 31 DE 2021: \$141.956.888 PARA COFINANCIACIONES 2022**

# Agradecimientos:

La Corporación de Fomento Cívico y Cultural, sus directivos y asociados hacemos un reconocimiento especial y meritorio todos nuestros colaboradores, voluntarios y personas cercanas que hacen posible el cumplimiento de nuestra razón de ser.

Para concluir solo resta dar las gracias a todos los asociados por su respeto y confianza, y a todas las personas o entidades que de una u otra forma hicieron posible estos resultados. El Presidente, El Consejo Directivo y el Director Ejecutivo rinden este informe a los asociados en forma conjunta con base en las disposiciones del código de comercio.

Gustavo Palacio Saldarriaga  
Presidente Consejo Directivo

Ricardo Toro Ludeke  
Director Ejecutivo





Corporación de fomento  
**CÍVICO Y CULTURAL**